

## Mode d'emploi pour le système Alvito pour laver le linge

### Avant le premier lavage:

» Nettoyez votre lave-linge en suivant les indications figurant dans le manuel d'utilisation.

### Préparation du lavage:

- » Placez l'anneau de lavage dans le sac de lavage. Fermez le sac à l'aide du stoppeur et placez-le avec votre linge dans la machine.
- » Triez votre linge par couleur, température de lavage et indications de lavage du fabricant et lavez chaque type séparément.
- » Traitez au préalable les tâches et le linge très sale en suivant les indications figurant dans le chapitre correspondant.
- Nettoyez les petites taches directement avec un peu de solution de lavage.
- Vaporisez de la solution de lavage diluée sur les grosses taches (cols de chemise).
- Faites tremper le linge très sale avec un peu de solution de lavage avant de le mettre en machine.
- » Remplissez la machine avec suffisamment de linge: ni trop ni trop peu. Des machines à moitié remplies gaspillent l'énergie.

### Le lavage:

- » Versez 10 - 20 ml de solution de lavage ou de solution de lavage pour lainage dans le globelet gradué et placez celui-ci avec le linge dans le tambour (le globelet gradué est lavé avec le linge!).
- » En fonction du type de textiles, ajoutez si nécessaire du sel détachant ou du sel enzymatique. Vous pouvez aussi combiner ces deux produits.
- » Évitez les programmes d'économie d'eau, car il faut suffisamment d'eau pour laver le linge. Préférez les programmes utilisant davantage d'eau, vous utiliserez moins de produit.
- » Sélectionnez la bonne température. Dans la plupart des cas, 40°C suffisent. À partir de 60°C, le linge peut devenir terne, car des dépôts de calcaire se forment.
- » Ne faites pas de prélavage.
- » Évitez les adoucissants.

### Après le lavage:

- » Ôtez le linge le plus vite possible de la machine.
- » Une fois le cycle de lavage terminé, laissez la porte ouverte pour éviter toute odeur désagréable.

### La solution de lavage Alvito

est le produit de base. Il peut être utilisé pour tous les types de textiles (blancs et couleurs, textiles délicats, laine, soie et microfibres) et pour toutes les températures (30°C - 95°C).

### La solution de lavage pour lainage Alvito





est le produit spécial conçu pour les lainages et la soie. Il possède un effet adoucissant naturel.

### Le sel détachant Alvito

élimine les taches organiques (fruits, café, thé, vin, etc). Il s'utilise uniquement pour les textiles non délicats blancs ou colorés. Le sel détachant ne convient pas pour le linge délicat, la laine et la soie.

### Le sel enzymatique Alvito

est un nettoyant puissant pour les taches enzymatiques (sang, œuf, lait, etc.). Le sel enzymatique ne convient pas pour la laine et la soie.

	°C		 Sel détachant	 Sel enzymatique	
Linge délicat Supplément: en cas de taches enzymatiques	30°C - 50°C	10 - 20 ml		10 - 20 ml	
Blancs Supplément: en cas de taches enzymatiques	40°C - 50°C	10 - 20 ml	10 - 20 ml	10 - 20 ml	
Linge de corps, linges de et de cuisine Supplément: pour textiles non délicats	60°C	10 - 20 ml		10 - 20 ml	
Laine/Soie	30°C	10 - 20 ml	ou		10 - 20 ml
Laine/Soie fine	à froid				10 - 20 ml